

Varestrømanalyse for 2004

Mengder og utnyttelse (tonn/år)

	<i>Torskefisk</i>	<i>Sildefisk</i>	<i>Oppdrett</i>	<i>Reker</i>	<i>Totalt</i>
<i>Utnyttet</i>	84 100	196 400	150 000	5 300	436 000
<i>Dumpet</i>	154 900	8 800	1 000	13 700	178 000
<i>Avrundet sum</i>	239 000	205 000	151 000	19 000	614 000

Torskefisk – fordeling mengder ulike typer biprodukter (tonn/år)

<i>Slo</i>	47 000
<i>Hoder</i>	86 000
<i>Lever</i>	42 000
<i>Avskjær/rygger</i>	64 000
<i>Totalt</i>	239 000

Oppdrettsfisk – fordeling mengder ulike typer biprodukter (tonn/år)

<i>Slo/avskjær</i>	94 000
<i>Hoder</i>	15 000
<i>Utkast</i>	12 000
<i>Dødfisk</i>	30 000
<i>Totalt</i>	151 000

Spesifikasjon av utnyttelse (tonn/år)

	<i>Torskefisk</i>	<i>Sildefisk</i>	<i>Oppdrett</i>	<i>Reker</i>	<i>Totalt</i>
<i>Mel</i>	8 100	111 800	10 800	5 300	136 000
<i>Ensilasje</i>	12 000	83 900	105 300		201 200
<i>Råensilasje pels</i>			500		500
<i>Pels (fersk/fryst)</i>	29 300	600	1 700		31 600
<i>Olje (fersk) *)</i>			19 200		19 200
<i>Konsum, mm.</i>	31 700		3 500		35 200
<i>Hydrolysat/olje</i>			9 000		9 000
<i>Diverse</i>	3 000	100			3 100
<i>Avrundet Sum</i>	84 100	196 400	150 000	5 300	436 000

*) Inngående volum

Mengder og utnyttelse (tonn/år)

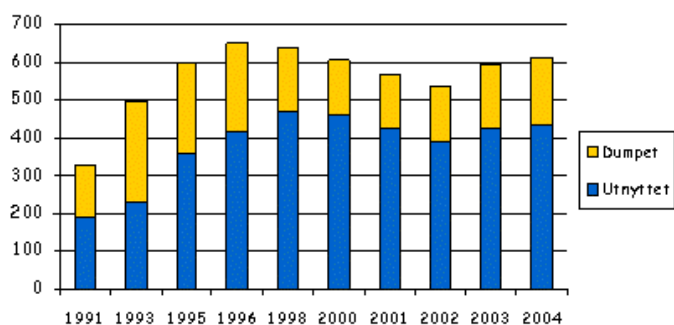
	Torskefisk		Sildefisk	Oppdrett	Reker	Totalt
	<i>på/ved land</i>	<i>til havs</i>				
Utnyttet	75 300	8 800	196 400	150 000	5 300	436 000
Dumpet	55 700	99 200	8 800	1 000	13 700	178 000
Sum	131 000	108 000	205 000	151 000	19 000	614 000

Spesifikasjon av utnyttelse (tonn/år)

	Torskefisk		Sildefisk	Oppdrett	Reker	Totalt
	<i>på/ved land</i>	<i>til havs</i>				
Mel		8 100	111 800	10 800	5 300	136 000
Ensilasje	12 000		83 900	105 300		201 200
Råensilasje pels				500		500
Pels (fersk/fryst)	29 300		600	1 700		31 600
Olje (fersk)^{*)}				19 200		19 200
Konsum, mm.	31 000	700		3 500		35 200
Hydrolysat/olje				9 000		9 000
Diverse	3 000		100			3 100
Sum	75 300	8 800	196 400	150 000	5 300	436 000

^{*)} Inngående volum

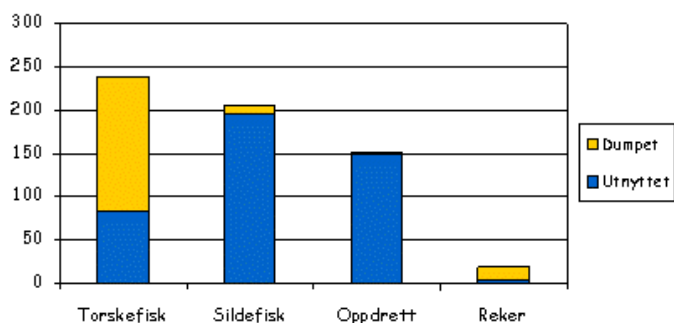
Utvikling mengder og utnyttelse (1000 tonn/år)



Vendiskaping mar ine bprodukter

RUBIN

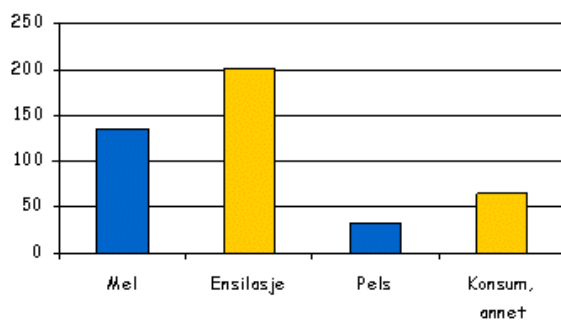
Biprodukter utnyttet/dumpet 2004 (1000 tonn/år)



Vendiskaping mar ine bprodukter

RUBIN

Spesifisert utnyttelse 2004 (1000 tonn/år)



Ensilasje inkluderer hydrasyat

Vendiskaping mar ine bprodukter

RUBIN