

Varestrømanalyse for 2003

Mengder og utnyttelse (tonn/år)

	<i>Torskefisk</i>	<i>Sildefisk</i>	<i>Oppdrett</i>	<i>Reker</i>	<i>Totalt</i>
<i>Utnyttet</i>	89 000	184 000	149 000	5 500	428 000
<i>Dumpet</i>	142 000	10 000	1 000	12 500	166 000
<i>Sum</i>	231 000	194 000	150 000	18 000	593 000

Torskefisk – fordeling mengder ulike typer biprodukter (tonn/år)

<i>Slo</i>	45 000
<i>Hoder</i>	82 000
<i>Lever</i>	41 000
<i>Avskjær/rygger</i>	63 000
<i>Totalt</i>	231 000

Oppdrettsfisk – fordeling mengder ulike typer biprodukter (tonn/år)

<i>Slo/avskjær</i>	95 000
<i>Hoder</i>	15 000
<i>Utkast</i>	12 000
<i>Dødfisk</i>	28 000
<i>Totalt</i>	150 000

Spesifikasjon av utnyttelse (tonn/år)

	<i>Torskefisk</i>	<i>Sildefisk</i>	<i>Oppdrett</i>	<i>Reker</i>	<i>Totalt</i>
<i>Mel</i>	12 400	119 000	5 000	5 500	141 900
<i>Ensilasje</i>	12 000	63 500	107 000		182 500
<i>Råensilasje pels</i>			2 000		2 000
<i>Pels (fersk/fryst)</i>	32 000	1 200	3 000		36 200
<i>Olje (fersk) *)</i>			15 000		15 000
<i>Konsum, mm.</i>	30 000		2 000		32 000
<i>Hydrolysat/olje</i>			15 000		15 000
<i>Diverse</i>	3 000				3 000
<i>Avrundet Sum</i>	89 000	184 000	149 000	5 500	428 000

*) Inngående volum

Mengder og utnyttelse (tonn/år)

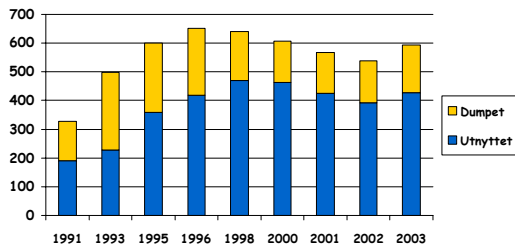
	Torskefisk		Sildefisk	Oppdrett	Reker	Totalt
	<i>på/ved land</i>	<i>til havs</i>				
Utnyttet	80 000	9 000	184 000	149 000	5 500	428 000
Dumpet	49 000	93 000	10 000	1 000	12 500	165 000
Sum	129 000	102 000	194 000	150 000	18 000	593 000

Spesifikasjon av utnyttelse (tonn/år)

	Torskefisk		Sildefisk	Oppdrett	Reker	Totalt
	<i>på/ved land</i>	<i>til havs</i>				
Mel	4 000	8400	119 000	5 000	5 500	141 900
Ensilasje	12 000		63 500	107 000		182 500
Råensilasje pels				2 000		2 000
Pels (fersk/fryst)	32 000		1 200	3 000		36 200
Olje (fersk)^{*)}				15 000		15 000
Konsum, mm.	29 000	900		2 000		32 000
Hydrolysat/olje				15 000		15 000
Diverse	3 000					3 000
Sum	80 000	9 400	184 000	149 000	5 500	428 000

^{*)} Inngående volum

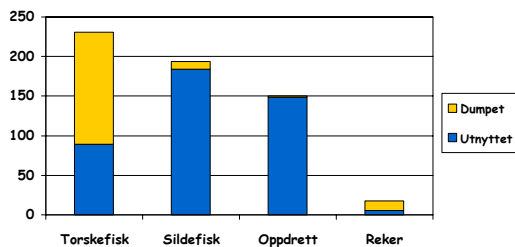
Utvikling mengder og utnyttelse (1000 tonn/år)



Verdiskaping marine biprodukter



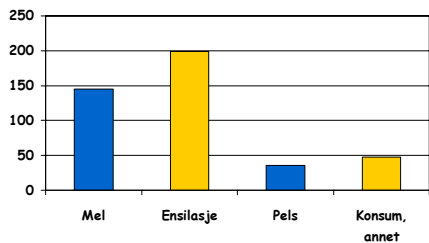
Biprodukter utnyttet/dumpet 2003 (1000 tonn/år)



Verdiskaping marine biprodukter



Spesifisert utnyttelse 2003 (1000 tonn/år)



Ensilasje inkluderer: hydrolysat

Verdiskaping marine biprodukter

